



## ProScreen CSR

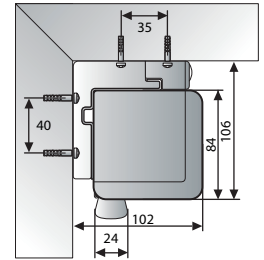
- Handbediente Projektionswand in hoher Qualität mit der zuverlässigen Controlled Screen Return, die mit unterschiedlichen Bildformaten und Tuchsorten erhältlich ist.
- Die Projecta Controlled Screen Return (CSR) ermöglicht das reibungslose und kontrollierte Aufrollen des Projektionstuchs in das Gehäuse.
- Die ProScreen CSR ist mit dem CSR-Federmechanismus bis zu einer Breite von 240 cm erhältlich.
- Die Projektionswand wird für die benötigte Höheneinstellung in Abständen von 13 cm arretiert.
- Einfache Befestigung an einer Wand oder Decke dank dem Easy Install-System.
- Das Gehäuse und das Projektionstuch können auf genau die richtige Größe angepasst werden. Außerdem sind das Gehäuse und der Fallstab für eine optimale Integration in jedem Interieur in allen Farben erhältlich.



Reibungsloses Aufrollen mit CSR



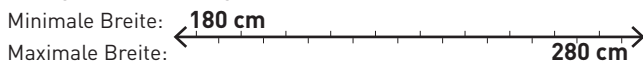
Easy Install mit Kunststoffhalterungen



### Verfügbare Seitenverhältnisse



### Verfügbare Abmessungen



### Erhältliche Projektionstücher



### Weitere Optionen

- Erweiterter schwarzer Vorlauf
- Ohne Ränder
- Standardfeder (nicht CSR)

### Zubehör



Pull Rod



**BrightSight für die sichere Reinigung der Projektionsoberfläche**




## SlimScreen

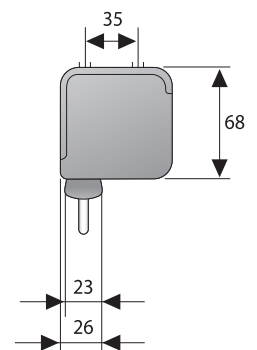
- Basismodell der handbedienten Projektionswand mit Federmechanismus.
- In einem besonders kompakten Gehäuse.
- Mit den integrierten Montagebügeln an jeder Endkappe ist die Befestigung an Wand oder Decke ein Kinderspiel.
- Die Projektionswand wird für eine flexible Höheneinstellung in Abständen von 11 cm arretiert. Bei Projektionswandbreiten von 200 cm liegen die Abstände bei 15 cm.



Integrierte Montagebügel



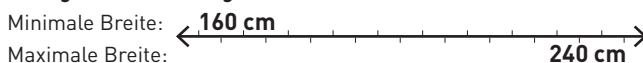
Runder Fallstab



### Verfügbare Seitenverhältnisse



### Verfügbare Abmessungen



### Erhältliche Projektionstücher



### Weitere Optionen

- Ohne Ränder

